



# CORPORATE OVERVIEW 2024

*Confidenziale - Per sole finalità di discussione. Tutti i diritti sono riservati a Takeda.  
Sono vietate la riproduzione e la duplicazione in qualsiasi forma.*

Better Health, Brighter Future

**“In Takeda i pazienti vengono sempre al primo posto. Crediamo inoltre che l'attenzione alla fiducia, alla reputazione e al business, in quest'ordine, ci contraddistingua”.**

Christophe Weber  
President & CEO

SUPPORTIAMO I PAZIENTI  
**DA OLTRE 240 ANNI**



## Chi siamo

Creare una salute migliore per le persone e un futuro più luminoso per il mondo è lo scopo di Takeda. La scienza e la tecnologia che portiamo avanti sono in continua evoluzione e, grazie ai nostri valori, la nostra ambizione rimane salda. Ci sforziamo di fornire trattamenti capaci di trasformare la vita delle persone, dando così un contributo significativo alla società e creando un'esperienza eccezionale per le nostre persone.



# La nostra filosofia aziendale



**Obiettivo** Better health for people, brighter future for the world

**Visione** Scoprire e rendere disponibili trattamenti in grado di migliorare la vita delle persone, guidati dal nostro impegno verso i pazienti, le nostre persone e il pianeta

**Valori: Takeda-ismo** Siamo guidati dai valori del Takeda-ismo: **Integrità**, il primo e al centro di tutto, seguito da **Lealtà**, **Onestà** e **Perseveranza**. I valori si concretizzano attraverso azioni basate sulle nostre priorità: **Paziente-Fiducia-Reputazione-Business**, in questo preciso ordine

## Imperativi

### PAZIENTE

- Tradurre responsabilmente la scienza in farmaci e vaccini innovativi in grado di migliorare la vita
- Accelerare l'accessibilità per migliorare la vita di tutti

### PERSONE

- Creare un'esperienza eccezionale per le nostre persone

### PIANETA

- Proteggere il pianeta

### FAR LEVA SUL POTENZIALE OFFERTO DAI DATI E DAL DIGITALE

- Ci impegniamo nel trasformare Takeda nella più affidabile azienda biofarmaceutica, guidata dai dati e orientata al risultato



# Un'Azienda biofarmaceutica globale

HEADQUARTERS A  
**TOKYO,  
GIAPPONE**

HUB GLOBALE  
**CAMBRIDGE,  
MA, USA**

**~ 30** NUOVE MOLECOLE

PRESENZA: APPROX. IN  
**80** PAESI ED AREE

**25+** SITI PRODUTTIVI

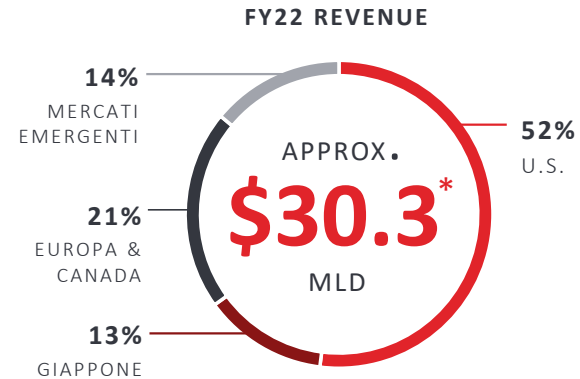
**3** CENTRI DI RICERCA

**200+**  
PARTNERSHIPS PER  
CONTRIBUIRE A PORTARE  
INNOVAZIONE AI PAZIENTI

TOP EMPLOYER®  
IN

**39**

PAESI E IN  
4 AREE



\* Convenience translation of reported JPY figures into USD at an average rate of 132.75 JPY/USD. FY2022 revenue amount as of March 31, 2023.



FONDATA NEL  
**1781**  
OSAKA, GIAPPONE

LE  
NOSTRE  
PERSONE

TUTTI I NUMERI A GIUGNO 2023

# Takeda Executive Team



**CHRISTOPHE WEBER**  
Representative Director;  
President & CEO

**AKIKO AMAKAWA**  
Corporate Strategy  
Officer, CEO Chief of Staff

**ANDY PLUMP**  
Director; President,  
Research & Development

**ASUKA MIYABASHIRA**  
President, Japan Pharma  
Business Unit

**ELAINE SHANNON**  
Global Quality Officer

**GABRIELE RICCI**  
Chief Data &  
Technology Officer

**GILES PLATFORD**  
President, Plasma-Derived  
Therapies Business Unit

NAZIONALITÀ  
**9**

ETÀ  
**30-60s**

DONNE  
**53%**



**JULIE KIM**  
President,  
US Business Unit

**LAUREN DUPREY**  
Chief Human Resources  
Officer

**MARCELLO AGOSTI**  
Global Business  
Development Officer

**MILANO FURUTA**  
Chief Financial Officer

**MWANA LUGOGO**  
Chief Ethics &  
Compliance Officer

**RAMONA SEQUEIRA**  
President,  
Global Portfolio Division



**TAKAKO OHYABU**  
Chief Global Corporate Affairs  
& Sustainability Officer

**TERESA BITETTI**  
President, Global  
Oncology Business Unit

**THOMAS WOZNIEWSKI**  
Global Manufacturing &  
Supply Officer

**YOSHIHIRO NAKAGAWA**  
Global General Counsel

# Takeda Italia, una storia cominciata nel 1982



NUOVA SEDE ITALIANA

ROMA



PRODOTTI

54

AREE FOCUS:  
ONCOLOGIA, PLASMA,  
GASTRO E  
INFIAMMAZIONE,  
MALATTIE RARE, VACCINI

FATTURATO 2022



PRESENTI IN ITALIA DAL

1982

+ 20

PROGRAMMI DI  
SUPPORTO AI  
PAZIENTI

RANKING IN ITALIA

14

TRA LE PRIME 15  
TOP AZIENDE  
FARMACEUTICHE

2

MANUFACTURING  
SITES

RIETI

Stabilimento che  
impiega circa 740  
dipendenti ed è  
operativo dal 1972



PISA

Stabilimento con  
30 anni di  
esperienza che  
impiega 260  
dipendenti.



TOP EMPLOYER®



LE  
NOSTRE  
PERSONE

# Classifica aziende – MAT Jan 2024

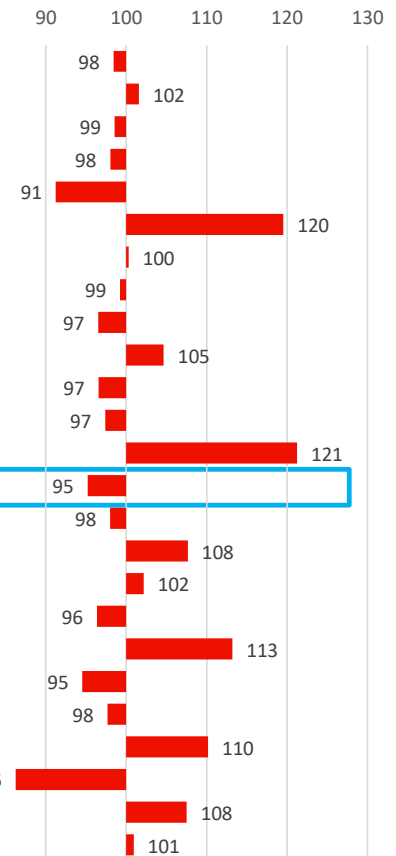


Rank (vs PY)	Corporation	MAT Jan 2024	Gr% vs PY	MS	EI
<b>ITALIA</b>					
1	NOVARTIS	1.849	4,1%	6,9	98
2	SANOFI	1.342	7,4%	5,0	102
3	JOHNSON & JOHNSON	1.319	4,2%	4,9	99
4	VIATRIS	936	3,7%	3,5	98
5	BRISTOL-MYERS SQB.	896	-3,5%	3,4	91
6	ASTRAZENECA	862	26,4%	3,2	120
7	ROCHE	837	6,1%	3,1	100
8	MERCK & CO	805	4,9%	3,0	99
9	MENARINI	773	2,1%	2,9	97
10	GSK	770	10,7%	2,9	105
11	BAYER	764	2,1%	2,9	97
12	PFIZER	751	3,0%	2,8	97
13	NOVO NORDISK	651	28,2%	2,4	121
14	<b>TAKEDA</b>	<b>622</b>	<b>0,7%</b>	<b>2,3</b>	<b>95</b>
15	LILLY	615	3,6%	2,3	98
16	BOEHRINGER INGEL	557	13,9%	2,1	108
17	AMGEN	471	8,0%	1,8	102
18	TEVA	470	1,9%	1,8	96
19	GILEAD SCIENCES	460	19,7%	1,7	113
20	ALFASIGMA	442	0,0%	1,7	95
21	ANGELINI	426	3,3%	1,6	98
22	VERTEX PHARMA	365	16,5%	1,4	110
23	BIOGEN	363	-8,8%	1,4	86
24	ABBVIE	341	13,7%	1,3	108
25	STADA	329	6,8%	1,2	101

In-Market Sales MAT Jan 2024



EI MAT Jan 2024





# Classifica aziende Non-Retail – MAT Jan 2024

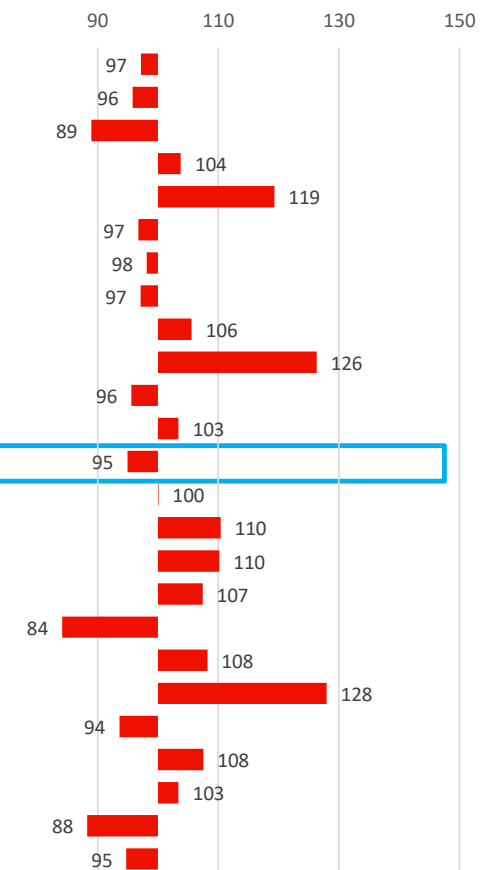


Rank (vs PY)	Corporation	MAT Jan 2024	Gr% vs PY	MS	EI
	<b>ITALIA</b>	<b>16.201</b>	<b>8,4%</b>	<b>100</b>	<b>100</b>
1	NOVARTIS	1.468	5,4%	9,1	97
2	JOHNSON & JOHNSON	1.211	3,9%	7,5	96
3	BRISTOL-MYERS SQB.	875	-3,5%	5,4	89
4	SANOFI	825	12,6%	5,1	104
5	ASTRAZENECA	813	29,4%	5,0	119
6	MERCK & CO	805	4,9%	5,0	97
7	ROCHE	802	6,4%	4,9	98
8	PFIZER	601	5,3%	3,7	97
9	GSK	548	14,5%	3,4	106
10	NOVO NORDISK	516	37,0%	3,2	126
11	BAYER	509	3,6%	3,1	96
12	LILLY	502	12,1%	3,1	103
13	<b>TAKEDA</b>	<b>499</b>	<b>3,0%</b>	<b>3,1</b>	<b>95</b>
14	AMGEN	465	8,5%	2,9	100
15	GILEAD SCIENCES	460	19,7%	2,8	110
16	BOEHRINGER INGEL	457	19,5%	2,8	110
17	VERTEX PHARMA	365	16,5%	2,3	107
18	BIOGEN	363	-8,8%	2,2	84
19	ABBVIE	305	17,4%	1,9	108
20	DAIICHI SANKYO	262	38,8%	1,6	128
21	CSL	238	1,5%	1,5	94
22	ASTELLAS PHARMA	221	16,6%	1,4	108
23	MERCK KGAA	199	12,1%	1,2	103
24	IPSEN	170	-4,3%	1,0	88
25	VIATRIS	117	2,8%	0,7	95

In-Market Sales MAT Jan 2024



EI MAT Jan 2024

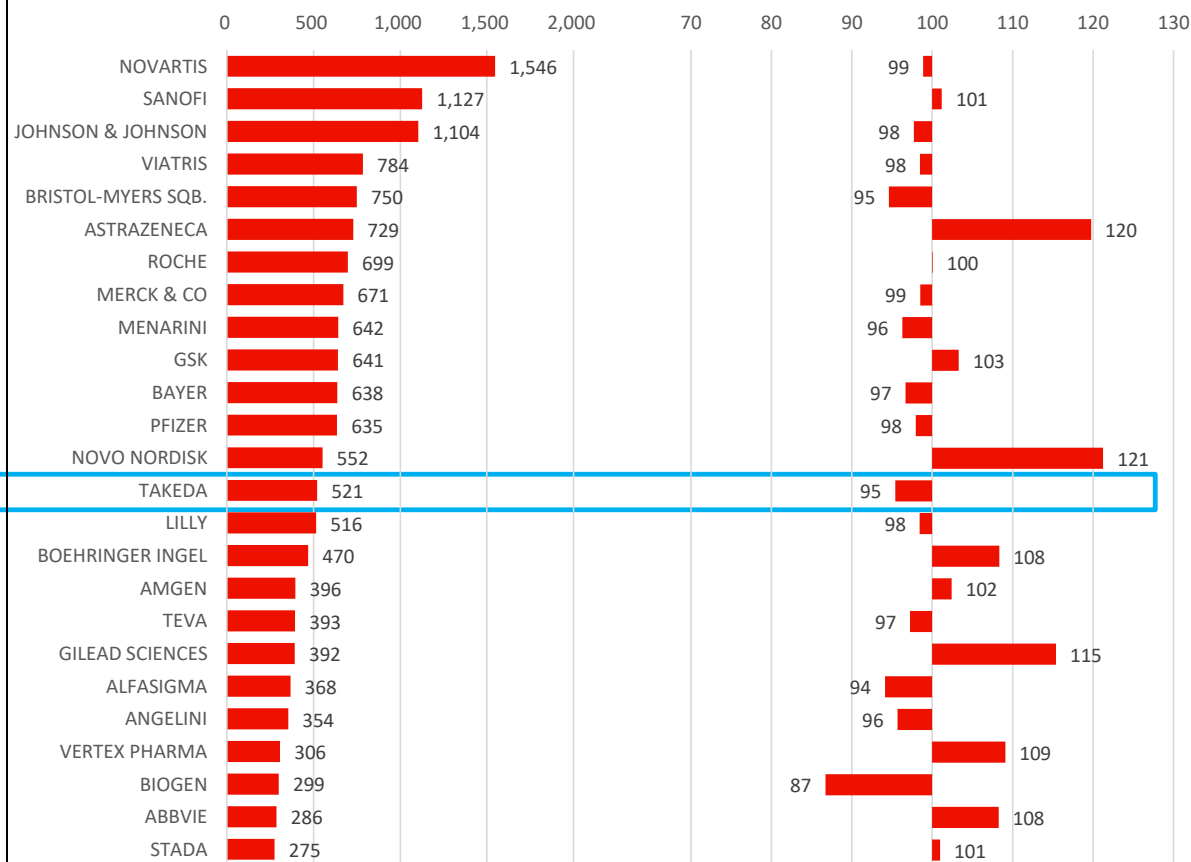


# Classifica aziende – FYTD Jan 2024

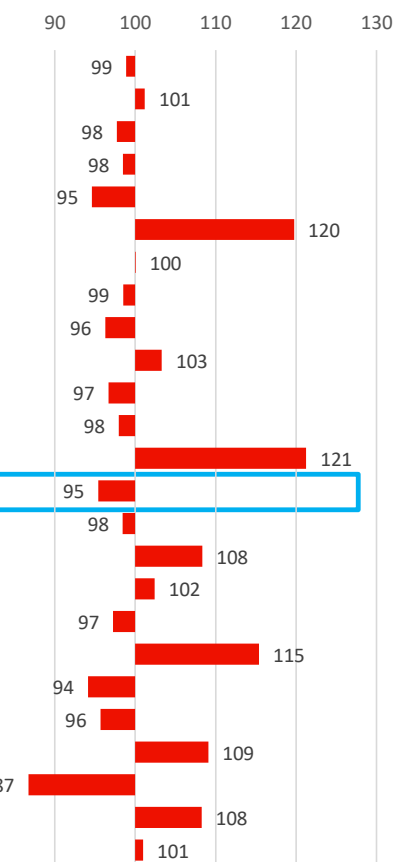


Rank (vs PY)	Corporation	FYTD Jan 2024	Gr% vs PY	MS	EI
	<b>ITALIA</b>	<b>22.358</b>	<b>5,6%</b>	<b>100</b>	<b>100</b>
1	NOVARTIS	1.546	4,4%	6,9	99
2	SANOFI	1.127	6,8%	5,0	101
3	JOHNSON & JOHNSON	1.104	3,2%	4,9	98
4	VIATRIS	784	4,0%	3,5	98
5	BRISTOL-MYERS SQB.	750	-0,1%	3,4	95
6	ASTRAZENECA	729	26,5%	3,3	120
7	ROCHE	699	5,6%	3,1	100
8	MERCK & CO	671	4,0%	3,0	99
9	MENARINI	642	1,6%	2,9	96
10	GSK	641	9,1%	2,9	103
11	BAYER	638	2,1%	2,9	97
12	PFIZER	635	3,4%	2,8	98
13	NOVO NORDISK	552	28,0%	2,5	121
14	<b>TAKEDA</b>	<b>521</b>	<b>0,7%</b>	<b>2,3</b>	<b>95</b>
15	LILLY	516	4,0%	2,3	98
16	BOEHRINGER INGEL	470	14,4%	2,1	108
17	AMGEN	396	8,1%	1,8	102
18	TEVA	393	2,7%	1,8	97
19	GILEAD SCIENCES	392	21,8%	1,8	115
20	ALFASIGMA	368	-0,6%	1,6	94
21	ANGELINI	354	1,0%	1,6	96
22	VERTEX PHARMA	306	15,2%	1,4	109
23	BIOGEN	299	-8,4%	1,3	87
24	ABBVIE	286	14,3%	1,3	108
25	STADA	275	6,6%	1,2	101

In-Market Sales FYTD Jan 2024



EI FYTD Jan 2024



## Business Portfolio: ITALIA



Takeda Italia contribuisce ai piani di sviluppo del Gruppo con un portfolio prodotti composto da farmaci nelle aree di focus e nelle cure primarie.

5

AREE DI FOCUS

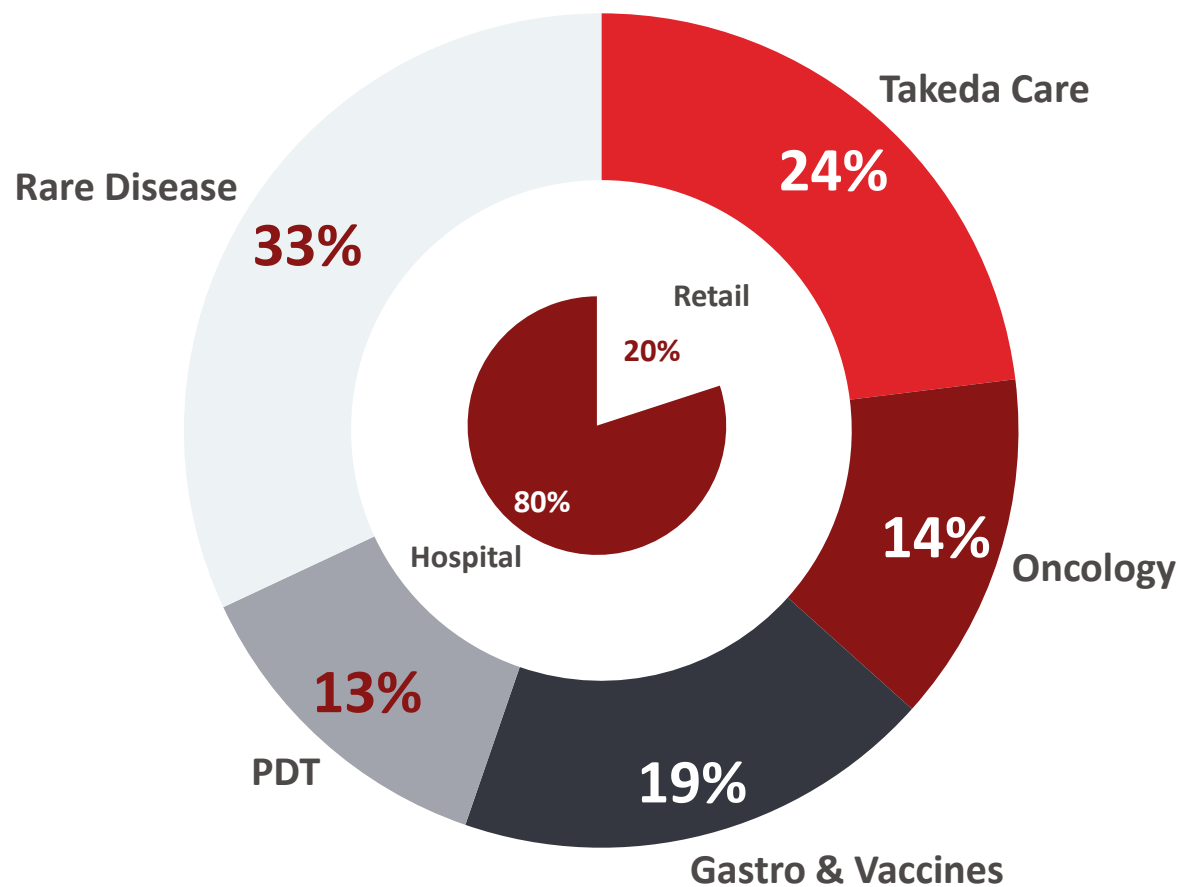
18

PRODOTTI STRATEGICI

12

LANCI TRA IL 2021 e IL 2025

### BUSINESS MIX



# Leader nella lavorazione del plasma in Italia



Lo stabilimento di **Rieti** opera dal 1972. Continua a essere un sito di produzione di eccellenza nel frazionamento del plasma e nella purificazione dell'albumina.

**~740**

DIPENDENTI

CON LICENZA DI FDA-U.S.A., EUROPA E ALTRE AUTORITÀ REGOLATORIE



Lo stabilimento di **Pisa** ha più di 30 anni di esperienza nel trattamento di albumina umana. Qui vengono eseguite fasi di riempimento aseptico e ispezione visiva.

**~260**

DIPENDENTI

PRINCIPALE PRODUTTORE DI ALBUMINA PER I PAESI ROW (*REST OF THE WORLD*)



# Sostenibilità mirata: ITALIA



## RESPONSABILITÀ SOCIALE D'IMPRESA

Siamo impegnati nella **prevenzione** delle malattie e nella diffusione della loro **conoscenza**, nella **solidarietà** in caso di catastrofe, per le comunità locali e i Paesi in via di sviluppo, nel realizzare **donazioni di sangue** tra i dipendenti e **proteggere l'ambiente**.

## PARTNERSHIPS DI VALORE

Abbiamo stabilito un forte **network di relazioni** con professionisti della salute, organizzazioni sanitarie e associazioni di pazienti. Un impegno che ha dato vita, solo per citarne uno, al progetto «**Lean Management in Health**», in collaborazione con l'A.O. di Siena, e il **Lean Healthcare and Lifescience Awards** per promuovere la sostenibilità delle cure attraverso l'ottimizzazione dei processi e delle organizzazioni, con risparmi che possono essere reinvestiti a beneficio dei pazienti.

## IMPEGNO PER IL PIANETA

Siamo impegnati nella protezione dell'ambiente e nella diffusione di una maggiore consapevolezza tra i dipendenti. Grazie ai nostri sforzi, Takeda Italia ha ottenuto la **ISO 14001 Environmental Certification** e la **ISO 45001 Health and Safety Certification**.

## CHANGING HEALTHCARE



## Come innoviamo

Stiamo costruendo una delle pipeline più interessanti e diversificate del settore. Seguiamo la scienza e miriamo a sbloccare l'innovazione ovunque abbia origine: sviluppando una terapia in uno dei nostri laboratori o attraverso le nostre oltre 200 partnership. Grazie ai nostri investimenti in dati e tecnologie digitali, puntiamo a migliorare l'esperienza dei pazienti e a rivoluzionare il nostro approccio nei confronti della scienza.



Puntiamo a scoprire e fornire trattamenti capaci di trasformare la vita delle persone



## GASTROINTESTINALE E INFIAMMAZIONE

- Inflammatory Bowel disease (IBD)
- Celiac disease
- Dermatological & Rheumatic diseases
- Liver diseases
- Neurogastric disorders

## MALATTIE RARE

### Rare Hematology and Hemostasis

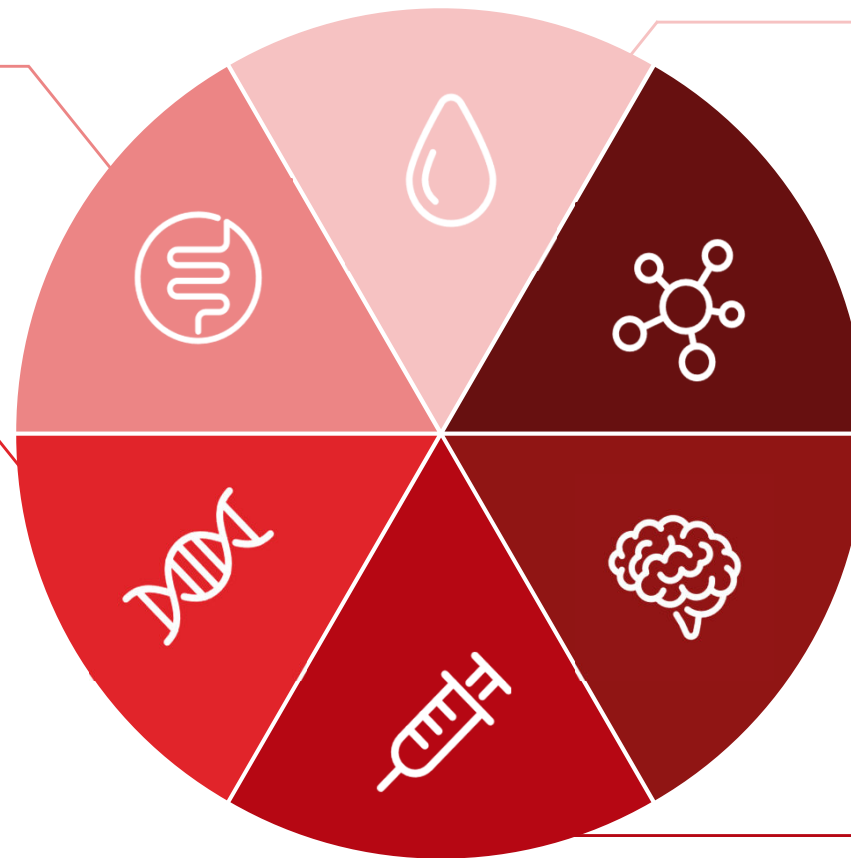
- Hemophilia
- Von Willebrand disease
- Thrombotic thrombocytopenic purpura

### Rare Immunology

- Hereditary Angioedema
- Immune Deficiency diseases
- Rare Autoimmune disorders
- Hypoalbuminemia & Hypovolemia
- Severe Congenital Protein C deficiency
- Prothrombin deficiency
- Alpha-1 Antitrypsin deficiency

### Rare Metabolic

- Hunter syndrome
- Fabry disease
- Gaucher disease
- CMV & transplant



## TERAPIE PLASMA-DERIVATE

- Immunodeficiencies
- Neuroimmunology
- Hematology
- Pulmonology
- Specialty & critical care
- Other rare & chronic diseases

## ONCOLOGIA

- Solid tumors
- Hematology

## NEUROSCIENZE

- Rare epilepsies
- Sleep-wake disorders
- Parkinson's disease

## VACCINI<sup>1</sup>

- Dengue
- COVID-19
- Zika
- Pandemic influenza

<sup>1</sup> Include partnership e programmi clinici, consultare la [current Pipeline](#) per dettagli.

# Il nostro motore interno di R&D e le collaborazioni esterne



Circa



# 30

**NUOVE MOLECOLE IN FASE CLINICA**

**Una solida pipeline clinica di nuovi meccanismi**

Circa

# 50%

pipeline con designazione di farmaco orfano per almeno un'indicazione in qualsiasi Regione.

PICCOLE MOLECOLE

- BIOLOGI
- CELL THERAPIES
- ALTRE MODALITA'
- PEPTIDI E OLIGONUCLEOTIDI

# 75%

**Modalità di ricerca diversificate**

Utilizzare tutte le informazioni a nostra disposizione, abbinare il giusto target alla giusta modalità ed eseguire esperimenti con rigore così da accelerare le terapie capaci di trasformare le vite dei pazienti.



# 200+

**Collaborazioni attive**

Oltre il 60% della nostra pipeline è gestita con partnership che ci consentono di trarre vantaggio direttamente dalle ultime innovazioni. I partner esterni tra cui start-up, biotech e mondo accademico ci aiutano a offrire soluzioni innovative ai pazienti.



# \$4.8 Bn\*

**Investimenti in R&D nel FY22**

Oltre ai programmi in fase avanzata con il potenziale per lanciare più trattamenti a breve termine, i programmi critici nelle prime fasi di sviluppo offrono opportunità sostenibili a lungo termine per far progredire l'innovazione scientifica.

\*Amount as of June 30, 2023. FY22 based on exchange rate of 131 JPY to 1 USD.



## Il nostro approccio alla sostenibilità

La nostra crescita, sostenuta da valori forti, contiene il motivo per cui esistiamo (il nostro scopo) con il luogo in cui stiamo andando (la nostra visione) e il modo in cui realizziamo la nostra visione (i nostri valori).

Utilizzando i nostri punti di forza, Takeda crea valore a lungo termine per i pazienti, gli stakeholder e la società, sostenendo al contempo un impatto positivo per le proprie persone, le comunità e il pianeta.



# Il nostro modello di sostenibilità



**PAZIENTI**



**PERSONE**



**PIANETA**

Fornire farmaci e vaccini innovativi capaci di cambiare la vita delle persone

Fornire benefici per la salute che siano apprezzati dai pazienti e dalla società

Accelerare l'accesso equo e globale a farmaci e vaccini

Sviluppare i talenti e investire nella formazione continua

Promuovere la diversità, l'equità e l'inclusione

Creare una cultura del benessere

Raggiungere l'obiettivo zero emissioni

Conservare le risorse naturali

Progettare pensando alla sostenibilità

**I DATI, IL DIGITALE E LA TECNOLOGIA SONO ALLA BASE DELLA NOSTRA INNOVAZIONE**

**CRESCITA AZIENDALE SOSTENIBILE**

# Il nostro impegno nei dati, nel digitale e nella tecnologia ci permette di accelerare l'innovazione e di avere un impatto positivo sostenibile



## PAZIENTI

Offrire **esperienze personalizzate** per i pazienti e **risultati terapeutici ottimali**.  
Migliorare i dati, facilitare l'accesso dei pazienti e migliorare la diversità all'interno degli **studi clinici**.

Utilizzare **l'analisi predittiva** (IA e IA generativa) per affrontare future epidemie di dengue, supportare le sperimentazioni cliniche e lo sviluppo di nuovi farmaci e rafforzare la nostra catena di approvvigionamento.

## PERSONE

Migliorare le competenze delle nostre persone per creare una **cultura del pensiero digitale** e soluzioni sempre più efficienti.

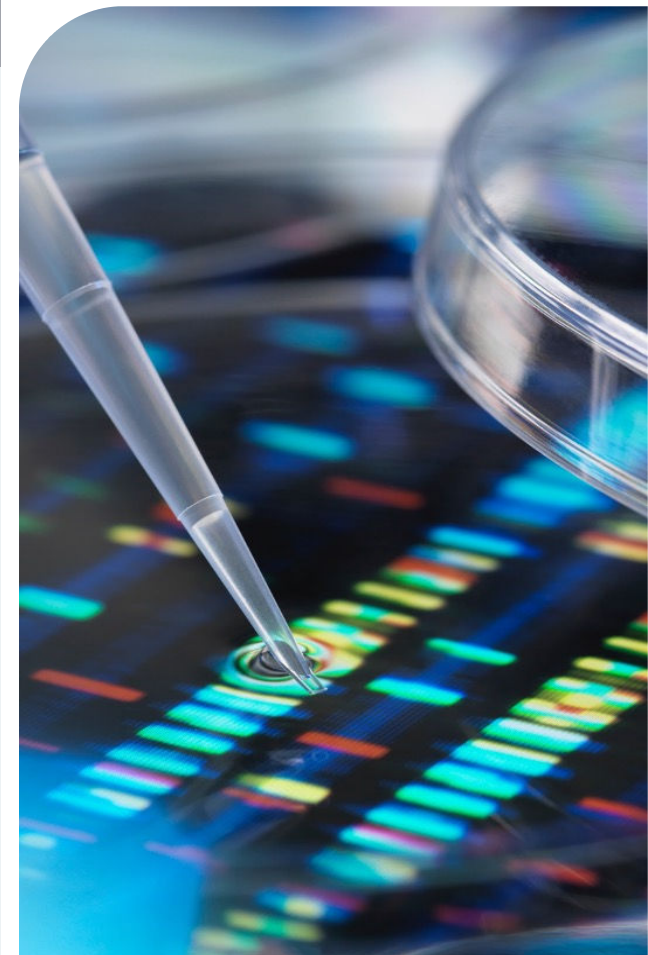
Fornire **un'esperienza tecnologica** coerente, intuitiva, inclusiva e collaborativa ovunque, in qualsiasi momento e in qualsiasi modo i nostri dipendenti lavorino.

## PIANETA

Perseguire una **strategia GreenTech** attraverso il consolidamento dei data center, l'efficienza del cloud, il riciclo della tecnologia e l'acquisto sostenibile di nuovi dispositivi.

Progettare una **strategia di raccolta dati** sulla sostenibilità con efficienze digitali e automazione.

Sviluppare **analisi e reportistica sull'impatto ambientale**.



# L'impegno verso i pazienti

## Migliorare l'accesso ai farmaci per i pazienti nel mondo



Stiamo lavorando con diversi partner in Paesi a basso e medio reddito e in Paesi con sistemi sanitari in evoluzione per sviluppare capacità nei loro sistemi sanitari.



I programmi Innovative Patient Affordability e Charitable Access di Takeda forniscono l'accesso a farmaci innovativi in **oltre 44 Paesi e territori** in tutto il mondo. Questi programmi hanno colmato il divario di accessibilità per **più di 5.000 pazienti**.



Nel 2022 ci siamo classificati tra le prime 10 delle 20 maggiori aziende farmaceutiche valutate dall'Access to Medicines Index (7° assoluto). [AtM-Index rankings](#)

I nostri programmi di accesso ai farmaci (AtM) continuano ad avere un impatto positivo sulla vita dei pazienti, in particolare quelli con diagnosi gravi nelle comunità più bisognose di tutto il mondo.

PER SAPERNE DI PIÙ, CONSULTA LA RELAZIONE 2022 SUI PROGRESSI COMPIUTI NELL'ACCESSO AI MEDICINALI SU [TAKEDA.COM](https://www.takeda.com)



# La nostra passione per le persone trasforma il nostro lavoro in azioni significative



Crediamo di poter creare un'esperienza eccezionale per tutti i dipendenti di Takeda concentrandoci su queste quattro aree:

**Talento** | Sviluppare e attrarre i migliori talenti per realizzare la nostra visione con una forza lavoro altamente coinvolta.

**Well-being** | Concentrarsi sull'allineamento vita-lavoro per migliorare il benessere e aumentare la produttività.

**Diversity, Equity & Inclusion** | Guidare un cambiamento positivo promuovendo e migliorando la diversità, l'equità e l'inclusione.

**Learning** | Creare un ambiente che favorisca l'apprendimento continuo e una mentalità di crescita, consentendo alle persone di prosperare dentro e fuori Takeda.



## RICONOSCIMENTI IN TUTTO IL MONDO

Siamo orgogliosi di essere riconosciuti in tutto il mondo per il nostro ambiente di lavoro e per le offerte ai dipendenti.



## IL NOSTRO MODO DI LAVORARE

Stiamo modificando le nostre modalità di lavoro per costruire un'esperienza flessibile e arricchente che promuova i nostri valori, favorisca il benessere dei dipendenti e crei inclusione.

# Le azioni per ridurre il nostro impatto sull'ambiente



## Raggiunta e mantenuta la Carbon Neutrality

In tutta la nostra catena di valore dal 2020



## Il 67% dei fornitori in termini di emissioni di gas serra

stabilirà obiettivi basati sulla scienza entro il 2024



## Il 50% degli imballaggi in carta e cartone

a livello secondario e terziario, riciclati o certificati per la gestione forestale entro il 2025



## Riduzione del 5% del prelievo di acqua dolce

Entro il 2025

2022

### 100% Energia rinnovabile Giappone

I nostri siti di Osaka, Hikari e Narita stanno lavorando per l'acquisto di elettricità rinnovabile al 100%, che si tradurrà in una riduzione annua del 30% delle emissioni di gas serra



### Dal gas naturale al vapore verde Cambridge, Massachusetts, U.S.

La conversione ridurrà le emissioni operative di gas serra del 40-50% in due sedi



### Installazione solare Los Angeles, CA., U.S.

Riduzione annua degli acquisti di energia elettrica di circa 833 MWh ed eliminazione delle emissioni di gas serra di circa 280 tonnellate



### Edificio a energia positiva Singapore

Primo edificio a energia positiva dopo il programma di edilizia a energia zero di Singapore



# Le azioni per ridurre il nostro impatto sull'ambiente



**Zero rifiuti in discarica**

Dal 2030



**Zero emissioni nette di gas serra dalle nostre attività entro il 2035**

**Azzeramento delle emissioni nette di gas serra in tutta la nostra catena del valore entro il 2040**



**Riduzione del 60% del consumo di acqua dolce**  
Lessines, Belgium

Primo impianto di riciclaggio delle acque reflue su larga scala utilizzato nell'industria farmaceutica.



**Riduzione di smaltimento in discarica**

Nell'anno fiscale 2022, oltre l'80% dei nostri rifiuti è stato sottratto alle discariche.



**Collaborazione con i fornitori**  
Energize Program

Un'iniziativa unica nel suo genere da parte di 19 aziende farmaceutiche per aumentare l'accesso alle fonti di energia rinnovabile per i fornitori.



**Sostenibilità fin dalla progettazione**

**Lead to Industry-First Process**  
Applicando principi di "Chimica Verde" alla fase di ricerca e sviluppo, si è risolto un problema legato all'utilizzo dell'acqua nel processo di produzione.



# I nostri programmi globali di CSR & Partnerships



Il nostro Programma Globale di CSR mira a garantire una salute migliore per le persone e un futuro più luminoso per il mondo, dove le misure di prevenzione siano avanzate, il personale sanitario rafforzato, i sistemi preparati ad affrontare le emergenze e le persone siano liberate dal peso della malattia, con strumenti affidabili e un accesso a cure di qualità.

## GLOBAL CSR PROGRAM (FY2016-2023)

Attività in

93

PAESI

Selezionati  
annualmente



DAI VOTI DEI  
DIPENDENTI

\$167.5<sub>M</sub>

TOTALE DONAZIONI  
ELARGITE

Un totale di

29

PROGRAMMI

## COLLABORAZIONI GLOBALI DI CSR

LAVORARE CON ISTITUZIONI MULTILATERALI E ACCADEMICHE IN TUTTO IL MONDO CON L'OBIETTIVO DI CAMBIARE I PARADIGMI







# Appendice

# La nostra storia 1781-1979



BUSINESS

**1781**

**FONDAZIONE**

Chobei Takeda avvia la sua attività a Osaka

**1895**

**PRODUZIONE**

Inizia la produzione farmaceutica

**1915**

**STABILIMENTO DI OSAKA**

Aprire lo stabilimento "Takeda Pharmaceutical"

**1943**

**DENOMINAZIONE**

Diventa "Takeda Pharmaceutical Company Limited"

**1949**

**INIZIO OFFERTA PUBBLICA**

Takeda quotata in borsa

**1951**

**ATTIVITÀ INTERNAZIONALE**

Inizia con America Nord-Centrale e Asia

**1871**

**COMMERCIO INTERNAZIONALE**

Takeda pioniera nell'importazione di medicinali occidentali

**1914**

**RICERCA PROPRIETÀ INDUSTRIALE**

Inizia l'attività

**1940**

**PRINCIPI DEL "NORI"**

Vengono stabiliti i principi che sostengono il Takeda-ismo

**1946**

**STABILIMENTO DI HIKARI**

Aprire nella Prefettura di Yamaguchi

**1950s**

**PANVITAN® & ALINAMIN®**

Lancio in Giappone dei primi multivitaminici e derivato della vitamina B1

**1961**

**LOGO AZIENDALE**

Creato l'attuale logo "Dakiyama"



SOCIETÀ

**1933**

**TAKEDA GARDEN**

Aprire per la conservazione delle piante officinali

**1960**

**SHOSHISHA FOUNDATION**

Costituita a sostegno degli studenti talentuosi che contribuiranno alla Società

**1963**

**TAKEDA SCIENCE FOUNDATION**

Costituita per incoraggiare la ricerca e la scienza tecnologica

# La nostra storia 1980-a oggi



BUSINESS

## 1980s & 90s

### ESPANSIONE ATTIVITÀ INTERNAZIONALE

Accelera con il lancio di leuprorelina, lansoprazolo, candesartan, pioglitazone

## 2008

### MILLENNIUM PHARMACEUTICALS

L'acquisizione rafforza l'innovazione in oncologia

## 2011

### ACQUISIZIONE DI NYCOMED

Espande l'impronta globale di Takeda in oltre 70 Paesi

## 2018

### QUOTAZIONE ALLA BORSA DI NEW YORK

L'unica azienda pharma quotata sia TSE sia NYSE

### SHONAN HEALTH INNOVATION PARK

Aprire come il primo ecosistema aperto d'innovazione farmaceutica in Giappone

### QUARTIER GENERALE GLOBALE

Aprire a Tokyo e fornisce un ambiente a sostegno di diverse tipologie di lavoro

## 2019

### ACQUISIZIONE DI SHIRE

Rende Takeda un leader biofarmaceutico globale, presente in circa 80 Paesi



SOCIETÀ

## 2009

### Takeda si unisce al UNITED NATIONS GLOBAL COMPACT

## 2010

### INIZIATIVA TAKEDA

Costituita per sostenere lo sviluppo di professionisti sanitari in Africa

## 2016

### ACCESS TO MEDICINES

Programma lanciato per migliorare l'accesso alla cura e al trattamento di pazienti in comunità bisognose

### PROGRAMMA GLOBALE DI CSR

Lanciato per contribuire a migliorare la salute delle persone attraverso la prevenzione delle malattie

## 2019

### INIZIATIVA TAKEDA 2

Lanciata per migliorare la salute di madri e bambini, attraverso l'integrazione di servizi di qualità per HIV, TB e malaria in Africa



**NOTA IMPORTANTE**

Nulla di quanto qui contenuto deve essere considerato promozione o pubblicità di farmaci, tantomeno consiglio medico.



Visitaci online su  
[www.takeda.com](http://www.takeda.com)  
[www.takeda.com/it-it](http://www.takeda.com/it-it)

Data: Aprile 2024

Corporate Communications:

[ComunicazioneTakedaItalia@takeda.com](mailto:ComunicazioneTakedaItalia@takeda.com)

